

3. Der Friedenswunsch-Kreis

Gruppenarbeit

Material: Arbeitsblatt „Mein Friedenswunsch“, Stift, Briefumschlag, Filzsterne

Arbeitsanweisung: Jedes Kind malt oder schreibt ein Thema auf, für das alle zusammen die Glückspunkt-Methode durchführen. Dieses Thema muss keinem gesagt oder gezeigt werden, weshalb sich beim Beschriften des Papiers jedes Kind alleine zurückziehen sollte.

Dann stellen sich die Kinder im Kreis auf. Jeweils ein Kind legt einen Umschlag in die Mitte.


Gemeinsam reichen sich die Kinder die Hände und konzentrieren sich auf diese und fühlen sich in ihr Sternenfriedensgefühl ein.

Wenn es schnell gehen muss oder die Gruppe zu groß ist, können alle Umschläge in die Mitte oder alle Friedenswünsche in einen Umschlag gelegt werden.


Wird jedoch jeder einzelne Wunsch bearbeitet, fühlt sich das jeweilige Kind sehr ernst und wichtig genommen. In diesem Fall dauert die Übung je nach Gruppengröße sehr lange.

Daher können entweder mehrere kleine Gruppen gebildet werden, oder ihr könnt an mehreren Terminen mit den Briefumschlägen arbeiten.

Gerne legen die Kinder ihre Sterne oder eine Friedenstaube symbolisch auf die Wunschzettel.



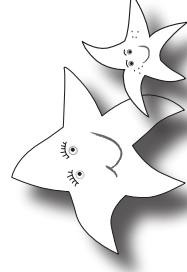
Mein Friedenswunsch



Mein Friedenswunsch



Mein Friedenswunsch



Mein Friedenswunsch

